

Solicitud de Matrícula Federal

Sistema de Administración de Usuarios

Poder Judicial de la Nación

Gestión de solicitud de Matrícula Federal

Funcionalidad

Según Acordada 39/2017 los abogados solicitantes de Matrícula Federal (ley 22.192), deberán gestionarla por el Sistema de Autenticación de Usuarios del Poder Judicial, completando el formulario y adjuntando la documentación solicitada en el formato determinado (documento de identidad, foto, y título).

Finalizado el procedimiento anterior, debe trasladarse a la Cámara Federal la cuál seleccionó de acuerdo a su Jurisdicción, presentando la documentación original, dos fotos carnet (4cm X 4cm), estampilla y escrito solicitando la inscripción de la matrícula y especificando datos de jura.

Toda vez que la Cámara Federal tome el juramento al matriculado, el abogado quedará en estado Activo.

Procedimiento General

El abogado al ingresar al SAU, dentro de la Página del Poder Judicial puede presentar dos situaciones:

- 1- Ingresar al SAU por primera vez (no posee usuario)
- 2- Poseer Usuario en el SAU.

A continuación se detallan ambos procedimientos:

1- Creación de Usuario

Ingresa al sitio del Poder Judicial de la Nación

Acceso: www.pjn.gov.ar

Seleccione la opción **“Consulta y Gestión de Causas”**

Poder Judicial de la Nación

Acceda a información institucional, realice consultas y trámites judiciales.

Versión Beta

Versión Anterior

Consulta y Gestión de Causas

Guía Judicial

Inscripción a Concursos

Consulta Documental Consejo de la Magistratura

Trámites y Servicios

Cámara Nacional Electoral

Auxiliares de Justicia


Oficina de la Mujer

En **“Trámites y servicios”** presione en el casillero **“Registración de Nuevos Usuarios”**.


Poder Judicial de la Nación
ARGENTINA

Versión Anterior


Inicio / Gestión Judicial




Gestión Causas



Consulta Causas




Seguridad Social Ingreso de Causas y Poderes




Justicia Nacional Laboral Ingreso de Poderes

Trámites y Servicios




Registración de Nuevos Usuarios

Guía para la generación de un usuario según perfil y servicios a utilizar.



Recuperar Contraseña

Si olvido su clave ingrese aquí, y conozca el procedimiento de recuperación.



Tutoriales

Guías de uso de los sistemas del Poder Judicial de la Nación

En la pantalla de Registración de Usuarios seleccione **“Solicitud de Matrícula Federal”**

PODER JUDICIAL DE LA NACIÓN
REPÚBLICA ARGENTINA

Registro de Usuarios Web

Registración

Seleccione la opción para generar su usuario

- Carga de curriculum e inscripción a concursos
- Servicios disponibles de gestión judicial
- Solicitud de Matrícula Federal**

Volver

Todos los derechos reservados © 2020, Poder Judicial de la Nación, República Argentina

Allí primero se le requerirán los datos para crear su usuario.

Verifique atentamente los campos a completar. Al terminar presione **“Aceptar”**.

The screenshot shows the registration form for the Poder Judicial de la Nación. The header includes the logo of the Poder Judicial de la Nación and the text 'PODER JUDICIAL DE LA NACIÓN REPÚBLICA ARGENTINA'. The main heading is 'Registro de Usuarios Web'. Below this is a section titled 'Ingrese los datos' with the following fields: 'Nombre (*)', 'Apellido (*)', 'Mail (*)', 'CUIL/CUIT (*)', and 'Código de verificación:'. Each field has a corresponding input box and a small instruction. The 'Código de verificación' field contains a CAPTCHA image with the characters '54XR'. At the bottom of the form are two buttons: 'Volver' and 'Aceptar'. A footer at the bottom of the page reads 'Todos los derechos reservados © 2020, Poder Judicial de la Nación, República Argentina'.

Su usuario se creará. A continuación podrá continuar con la selección del ítem **“Solicitud de Matrícula Federal”**.

The screenshot shows the user management dashboard. The header includes 'Registro de Usuarios Web' and a 'Cerrar Sesión' button. The main heading is 'Administración de Servicios y Requisitos'. Below this is a navigation bar with a button 'Regresar a "Listado de Aplicaciones - Usuarios"'. The main content area is titled 'Datos del Usuario' and contains a table with the following information: 'Nombre JUAN', 'Apellido', 'E-mail', and 'CUIL/CUIT'. Below this table are three sections: 'Servicios Disponibles' with an 'Administrar' button, 'Actualizar Requisitos' with an 'Actualizar' button, and 'Solicitud de Matrícula Federal' with a 'Solicitar' button. The 'Solicitar' button is highlighted with a red box. A footer at the bottom of the page reads 'Todos los derechos reservados © 2020, Poder Judicial de la Nación, República Argentina'.

Solicitud de Matrícula Federal

Una vez seleccionada la opción **“Solicitar”** comience a completar de manera criteriosa los campos solicitados.

PODER JUDICIAL DE LA NACIÓN
REPÚBLICA ARGENTINA

Registro de Usuarios Web Cerrar Sesión

Solicitud de Matrícula Federal

Referencias

- ✗ Requisito Sin Cargar
- ! Requisito Sin Acreditar
- ✓ Requisito Acreditado

Nombre JUAN
Apellido
CUIL 2
DNI

Documento digitalizado (*) o arrastre aquí el archivo ✗
El tamaño del archivo no debe superar los 5 MB y debe ser del tipo pdf

Foto (*) o arrastre aquí el archivo ✗
El tamaño del archivo no debe superar los 5 MB y debe ser del tipo jpg

Título (*) o arrastre aquí el archivo ✗
El tamaño del archivo no debe superar los 5 MB y debe ser del tipo pdf

Sexo

Nacimiento

Fecha de nacimiento - - ✗

País (*)

Provincia (*)

Localidad (*)

Tipo Nacionalidad (*)

Nacionalidad (*)

Título de Abogado

Fecha de expedición (*) - -
La fecha debe ser la que consta en el título

Universidad de expedición (*)

Domicilio Legal

Calle (*)

Numero (*)

Piso

Depto

C.P. (*)

Provincia (*)

Localidad (*)

Teléfono (*)	<input type="text"/>
	<small>(código de área y nro)</small>
E-mail (*)	<input type="text"/>
Domicilio Real	
Calle (*)	<input type="text"/>
Numero (*)	<input type="text"/>
Piso	<input type="text"/>
Depto	<input type="text"/>
C.P. (*)	<input type="text"/>
Provincia (*)	Seleccionar ▼
Localidad (*)	<input type="text"/>
Teléfono (*)	<input type="text"/>
	<small>(código de área y nro)</small>
E-mail (*)	<input type="text"/>
Cámara de registro	
Cámara (*)	Seleccionar ▼
Datos Adicionales	
Nombre y apellido del padre	<input type="text"/>
Nombre y apellido de la madre	<input type="text"/>
<input type="button" value="Volver"/>	<input type="button" value="Aceptar"/>

Todos los derechos reservados © 2020, Poder Judicial de la Nación, República Argentina

Una vez completados los datos haga click en **“Aceptar”**. Regresará a la pantalla de Selección de Servicios y verá la leyenda **“La Solicitud de Matrícula Federal fue creada/actualizada correctamente”**

Registro de Usuarios Web	<input type="button" value="Cerrar Sesión"/>
✓ La Solicitud de Matrícula Federal fue creada/actualizada correctamente	
Administración de Servicios y Requisitos	

IMPORTANTE

Una vez finalizada la solicitud de la matrícula federal debe presentarse en la Cámara que seleccionó para la jura a fin que le acrediten los documentos subidos al sistema.

2- Usuarios Existentes

Si usted ya posee un usuario registrado en el SAU ingrese a través de <https://sau.pjn.gov.ar>

Sistema de Administración de Usuarios

Autenticación de Usuarios

Ingresar al Sistema

Usuario:

Contraseña:

Código de verificación:

¿No recuerda su contraseña o la misma se encuentra bloqueada?

Salir Aceptar

Teclado Virtual

Allí inicie sesión con su CUIL, contraseña y el código de verificación. Luego seleccione el botón **“Administrar servicios/requisitos”**.

Sistema de Administración de Usuarios Cerrar Sesión

Usuario: [Nombre de Usuario]

Usted ya posee registrada la Firma Electrónica para Expediente Digital

Listado de Aplicaciones - Perfiles

Seleccione la aplicación en la cual quiere operar y el perfil para la misma.

	Aplicación	Perfil	Link
1	[Aplicación]	[Perfil]	[Link]
2	[Aplicación]	[Perfil]	[Link]

Modificar Mi Perfil **Administrar Servicios/Requisitos**

Continúe con el procedimiento según lo indicado en la sección **“Solicitud de Matrícula Federal”**.